

平成 21 年度

# 決算報告書

平成21年4月 1 日から

平成22年3月31日まで



財団法人 日本科学技術振興財団

# 目 次

1. 貸借対照表	1
2. 正味財産増減計算書	2
3. キャッシュ・フロー計算書	4
4. 財務諸表に対する注記	5
5. 財産目録	7
6. 収支計算書	
(1)一般会計収支計算書	9
(2)補助・助成事業会計収支計算書	11
(3)特別修繕会計収支計算書	12
(4)国際科学オリンピック会計収支計算書	13
(5)収支計算書総括表	14
(6)収支計算書に対する注記	15

# 貸借対照表

平成22年3月31日現在

(単位 円)

科 目	当年度	前年度	増 減
<b>I 資産の部</b>			
<b>1. 流動資産</b>			
現金預金	258,163,245	459,263,717	△ 201,100,472
未収金	700,068,980	705,338,288	△ 5,269,308
前払費用	16,703,559	18,220,190	△ 1,516,631
その他の流動資産	1,232,962	0	1,232,962
貸倒引当金	30,283,890	25,516,160	4,767,730
流動資産合計	△ 4,530,000	△ 4,564,000	34,000
<b>2. 固定資産</b>			
<b>(1) 基本財産</b>			
預金	50,175,000	0	50,175,000
投資有価証券	349,825,000	100,000,000	249,825,000
基本財産合計	400,000,000	100,000,000	300,000,000
<b>(2) 特定資産</b>			
鉱工業技術振興基金	128,000	300,128,000	△ 300,000,000
科学技術振興基金	69,030,665	69,030,665	0
特別修繕引当資産	1,183,186	1,183,186	0
退職給付引当資産	148,938,765	179,550,765	△ 30,612,000
国際科学オリンピック積立資産	228,703,459	353,676,137	△ 124,972,678
IBO2009つくば記念活動資金	21,927,821	0	21,927,821
展示品等特定資産	206,340,442	388,037,905	△ 181,697,463
特定資産合計	676,252,338	1,291,606,658	△ 615,354,320
<b>(3) その他固定資産</b>			
建物及び付属設備	1,035,532,100	1,105,677,372	△ 70,145,272
構築物	1,791,247	2,439,009	△ 647,762
機械及び装置	4,307,787	5,300,659	△ 992,872
展示品及び付属設備	47,494,205	68,015,593	△ 20,521,388
工器具備	12,456,154	16,930,872	△ 4,474,718
諸利権	1,335,384	1,335,384	0
ソフトウェア	3,253,703	4,508,852	△ 1,255,149
その他の資産	4,226,540	4,607,492	△ 380,952
その他固定資産合計	1,110,397,120	1,208,815,233	△ 98,418,113
固定資産合計	2,186,649,458	2,600,421,891	△ 413,772,433
資産合計	3,188,572,094	3,804,196,246	△ 615,624,152
<b>II 負債の部</b>			
<b>1. 流動負債</b>			
未払費用	643,082,574	879,775,784	△ 236,693,210
未収金	20,304,372	19,008,900	1,295,472
預賞	24,397,688	35,631,368	△ 11,233,680
未払法人税等	33,193,340	46,793,581	△ 13,600,241
未払消費税	21,796,100	9,927,200	11,868,900
未払消費税	11,013,400	5,989,500	5,023,900
流動負債合計	753,787,474	997,126,333	△ 243,338,859
<b>2. 固定負債</b>			
長期預り保証金	24,173,120	23,925,600	247,520
退職給付引当金	473,389,859	452,877,708	20,512,151
固定負債合計	497,562,979	476,803,308	20,759,671
負債合計	1,251,350,453	1,473,929,641	△ 222,579,188
<b>III 正味財産の部</b>			
<b>1. 指定正味財産</b>			
基本財産	400,000,000	100,000,000	300,000,000
鉱工業技術振興基金	128,000	300,128,000	△ 300,000,000
国際科学オリンピック積立資産	228,703,459	353,676,137	△ 124,972,678
IBO2009つくば記念活動資金	21,927,821	0	21,927,821
受入展示制作寄付金等	206,340,442	388,037,905	△ 181,697,463
指定正味財産合計	857,099,722	1,141,842,042	△ 284,742,320
<b>2. 一般正味財産</b>			
(うち特定資産への充当額)	1,080,121,919	1,188,424,563	△ 108,302,644
(うち特定資産への充当額)	(70,213,851)	(249,764,616)	(△ 179,550,765)
正味財産合計	1,937,221,641	2,330,266,605	△ 393,044,964
負債及び正味財産合計	3,188,572,094	3,804,196,246	△ 615,624,152

(注) 一般会計のほか、補助・助成事業会計、特別修繕会計、国際科学オリンピック会計を含め作成している。

# 正味財産増減計算書

平成21年4月1日から平成22年3月31日まで

(単位 円)

科 目	当年度	前年度	増 減
<b>I 一般正味財産増減の部</b>			
<b>1. 経常増減の部</b>			
<b>(1) 経常収益</b>			
① 基本財産運用益	5,154,261	1,360,000	3,794,261
② 特定資産運用益	166,119	4,337,164	△ 4,171,045
(1) 鉱工業基金受取利息	(0)	(3,876,605)	(△3,876,605)
(2) その他特定資産受取利息	(166,119)	(460,559)	(△294,440)
③ 受取寄付金・賛助金	64,870,000	60,950,000	3,920,000
④ 事業収益	2,894,660,281	2,467,690,113	426,970,168
(1) 科学技術振興事業収益	(660,700,915)	(370,998,333)	(289,702,582)
(2) 科学技術館事業収益	(1,110,253,722)	(690,429,191)	(419,824,531)
(3) 情報システム事業収益	(304,887,221)	(625,158,812)	(△320,271,591)
(4) 航空記念館運営収益	(232,372,898)	(218,561,569)	(13,811,329)
(5) 催物場使用料等収益	(472,535,712)	(442,113,393)	(30,422,319)
(6) レストラン等業務収益	(29,794,669)	(53,755,612)	(△23,960,943)
(7) スタジオ等使用料収益	(84,115,144)	(66,673,203)	(17,441,941)
⑤ 受取補助金・助成金	294,137,369	142,903,072	151,234,297
⑥ 国際科学オリンピック寄付金等振替額	103,044,857	44,174,879	58,869,978
⑦ 展示制作寄付金等振替額	196,107,463	22,431,261	173,676,202
⑧ 雑収	17,065,766	20,330,992	△ 3,265,226
<b>経常収益計</b>	<b>3,575,206,116</b>	<b>2,764,177,481</b>	<b>811,028,635</b>

(単位 円)

科 目	当年度	前年度	増 減
<b>(2) 経常費用</b>			
① 事業費	<b>2,718,686,532</b>	<b>2,053,126,063</b>	<b>665,560,469</b>
(1) 鉱工業基金運用益事業費	(0)	(3,876,605)	(△3,876,605)
(2) 科学技術振興事業費	(608,622,070)	(355,037,480)	(253,584,590)
(3) 科学技術館事業費	(1,022,001,390)	(573,182,381)	(448,819,009)
(4) 情報システム事業費	(265,387,101)	(542,396,798)	(△277,009,697)
(5) 航空記念館運営費	(216,202,799)	(218,561,569)	(△2,358,770)
(6) 催物場等業務費	(118,422,908)	(72,496,857)	(45,926,051)
(7) ショップ等業務費	(0)	(29,512,770)	(△29,512,770)
(8) 補助・助成事業費	(324,300,980)	(213,886,724)	(110,414,256)
(9) 国際科学オリンピック事業費	(163,749,284)	(44,174,879)	(119,574,405)
② 管理費	<b>934,203,886</b>	<b>828,070,969</b>	<b>106,132,917</b>
(1) 建物維持管理費	(288,995,055)	(283,758,042)	(5,237,013)
(2) 役員報酬・職員給料手当	(176,966,260)	(237,869,946)	(△60,903,686)
(3) 退職給付費用	(96,424,151)	(47,893,593)	(48,530,558)
(4) 事務費	(31,131,921)	(29,822,828)	(1,309,093)
(5) 減価償却費	(304,136,620)	(151,152,778)	(152,983,842)
(6) 租税公課	(3,356,539)	(30,780,201)	(△27,423,662)
(7) 賞与引当金繰入	(33,193,340)	(46,793,581)	(△13,600,241)
経常費用計	<b>3,652,890,418</b>	<b>2,881,197,032</b>	<b>771,693,386</b>
当期経常増減額	<b>△ 77,684,302</b>	<b>△ 117,019,551</b>	<b>39,335,249</b>
<b>2. 経常外増減の部</b>			
経常外費用			
① 固定資産除却額	5,691,046	27,576,935	△ 21,885,889
② 過年度雑損失	3,131,196	53,652,513	△ 50,521,317
経常外費用計	<b>8,822,242</b>	<b>81,229,448</b>	<b>△ 72,407,206</b>
当期経常外増減額	<b>△ 8,822,242</b>	<b>△ 81,229,448</b>	<b>72,407,206</b>
税引前当期一般正味財産増減額	<b>△ 86,506,544</b>	<b>△ 198,248,999</b>	<b>111,742,455</b>
法人税、住民税及び事業税	21,796,100	9,927,200	11,868,900
当期一般正味財産増減額	<b>△ 108,302,644</b>	<b>△ 208,176,199</b>	<b>99,873,555</b>
一般正味財産期首残高	1,188,424,563	1,396,600,762	△ 208,176,199
一般正味財産期末残高	1,080,121,919	1,188,424,563	△ 108,302,644
<b>II 指定正味財産増減の部</b>			
① 受取寄付金等	<b>14,410,000</b>	<b>580,748,684</b>	<b>△ 566,338,684</b>
国際科学オリンピック寄付金等	0	170,279,518	△ 170,279,518
受入展示制作寄付金等	14,410,000	410,469,166	△ 396,059,166
② 一般正味財産への振替額	<b>△ 299,152,320</b>	<b>△ 66,606,140</b>	<b>△ 232,546,180</b>
国際科学オリンピック寄付金等	△ 103,044,857	△ 44,174,879	△ 58,869,978
展示品等特定資産減価償却費振替額	△ 196,107,463	△ 22,431,261	△ 173,676,202
当期指定正味財産増減額	<b>△ 284,742,320</b>	<b>514,142,544</b>	<b>△ 798,884,864</b>
指定正味財産期首残高	1,141,842,042	627,699,498	514,142,544
指定正味財産期末残高	857,099,722	1,141,842,042	△ 284,742,320
<b>III 正味財産期末残高</b>	<b>1,937,221,641</b>	<b>2,330,266,605</b>	<b>△ 393,044,964</b>

(注) 一般会計のほか、補助・助成事業会計、特別修繕会計、国際科学オリンピック会計を含め作成している。

# キャッシュ・フロー計算書

平成21年4月1日から平成22年3月31日まで

(単位 円)

科 目	当年度	前年度	増減
<b>I 事業活動によるキャッシュ・フロー</b>			
1. 当期一般正味財産増減額	<b>△ 108,302,644</b>	<b>△ 208,176,199</b>	<b>99,873,555</b>
2. キャッシュ・フローへの調整額			
① 減 価 償 却 費	304,136,620	151,152,778	152,983,842
② 長期預り保証金増減額	247,520	△ 420,000	667,520
③ 退職給付引当金の増減額	20,512,151	△ 67,171,407	87,683,558
④ 未収金の増減額	5,269,308	△ 157,179,194	162,448,502
⑤ 前払費用の増減額	1,516,631	△ 2,232,236	3,748,867
⑥ 商品の増減額	△ 1,232,962	3,048,483	△ 4,281,445
⑦ その他流動資産の増減額	△ 4,767,730	7,219,581	△ 11,987,311
⑧ 貸倒引当金の増減額	△ 34,000	965,000	△ 999,000
⑨ 短期借入金金の増減額	0	△ 25,000,000	25,000,000
⑩ 未払費用の増減額	△ 236,693,210	413,466,928	△ 650,160,138
⑪ 前受金の増減額	1,295,472	5,255,946	△ 3,960,474
⑫ 預り金増減額	△ 11,233,680	△ 13,388,889	2,155,209
⑬ 賞与引当金の増減額	△ 13,600,241	△ 479,936	△ 13,120,305
⑭ 未払法人税等の増減額	11,868,900	9,857,200	2,011,700
⑮ 未払消費税等の増減額	5,023,900	△ 15,719,300	20,743,200
⑯ 固定資産除却額	5,691,046	27,576,935	△ 21,885,889
⑰ 指定正味財産からの振替額	△ 299,152,320	△ 66,606,140	△ 232,546,180
小 計	<b>△ 211,152,595</b>	<b>270,345,749</b>	<b>△ 481,498,344</b>
3. 指定正味財産増加収入			
① 国際科学オリンピック寄付金等	0	170,279,518	△ 170,279,518
② 受入展示制作寄付金等	14,410,000	410,469,166	△ 396,059,166
指定正味財産増加収入計	<b>14,410,000</b>	<b>580,748,684</b>	<b>△ 566,338,684</b>
事業活動によるキャッシュ・フロー	<b>△ 305,045,239</b>	<b>642,918,234</b>	<b>△ 947,963,473</b>
<b>II 投資活動によるキャッシュ・フロー</b>			
1. 投資活動収入			
① 特定資産取崩収入	<b>500,884,678</b>	<b>131,065,000</b>	<b>369,819,678</b>
鉱工業技術振興基金取崩収入	300,000,000	0	300,000,000
退職給付引当資産取崩収入	75,912,000	115,065,000	△ 39,153,000
科学技術振興基金取崩収入	0	16,000,000	△ 16,000,000
国際科学オリンピック積立資産取崩収入	124,972,678	0	124,972,678
投資活動収入計	<b>500,884,678</b>	<b>131,065,000</b>	<b>369,819,678</b>
2. 投資活動支出			
① 基本財産取得支出	<b>300,000,000</b>	<b>0</b>	<b>300,000,000</b>
基本財産取得支出	300,000,000	0	300,000,000
② 特定資産取得支出	<b>81,637,821</b>	<b>566,573,805</b>	<b>△ 484,935,984</b>
退職給付引当資産取得支出	45,300,000	30,000,000	15,300,000
国際科学オリンピック積立資産取得支出	0	126,104,639	△ 126,104,639
IBO2009つくば記念活動資金取得支出	21,927,821	0	21,927,821
展示品等特定資産取得支出	14,410,000	410,469,166	△ 396,059,166
③ 固定資産取得支出	<b>15,302,090</b>	<b>36,115,901</b>	<b>△ 20,813,811</b>
建物及び付属設備取得支出	8,872,500	20,515,000	△ 11,642,500
構築物取得支出	0	790,000	△ 790,000
機械及び装置取得支出	0	550,000	△ 550,000
展示品及び付属設備取得支出	2,521,470	4,189,947	△ 1,668,477
工具器具備品取得支出	2,811,480	6,400,478	△ 3,588,998
ソフトウェア取得支出	1,096,640	3,480,000	△ 2,383,360
その他の資産取得支出	0	190,476	△ 190,476
投資活動支出計	<b>396,939,911</b>	<b>602,689,706</b>	<b>△ 205,749,795</b>
投資活動によるキャッシュ・フロー	<b>103,944,767</b>	<b>△ 471,624,706</b>	<b>575,569,473</b>
<b>III 現金及び現金同等物の増減額</b>	<b>△ 201,100,472</b>	<b>171,293,528</b>	<b>△ 372,394,000</b>
<b>IV 現金及び現金同等物の期首残高</b>	<b>459,263,717</b>	<b>287,970,189</b>	<b>171,293,528</b>
<b>V 現金及び現金同等物の期末残高</b>	<b>258,163,245</b>	<b>459,263,717</b>	<b>△ 201,100,472</b>

## 財務諸表に対する注記

### 1. 重要な会計方針

- (1) 有価証券の評価基準及び評価方法  
満期保有目的の有価証券については、償却原価法で評価している。
- (2) 固定資産の減価償却の方法  
有形固定資産の減価償却は、税法基準に基づいて定率法を採用、ただし、平成10年4月1日以降に取得した建物は、定額法を採用している。  
無形固定資産の減価償却は、税法基準に基づいて定額法を採用している。
- (3) 引当金の計上基準
- (ア) 貸倒引当金  
債権の貸倒れによる損失に備えるため、一般債権については貸倒実績率により、貸倒懸念債権等の特定の債権については個別に回収可能性を勘案し、回収不能見込額を計上している。
- (イ) 賞与引当金  
従業員の賞与の支給に備えるため、賞与支給見込額および当該支給見込額に対応する社会保険料法人負担見込額のうち、当期に負担すべき賞与見積額を計上している。
- (ウ) 退職給付引当金  
従業員の退職給付に備えるため、当期末における退職給付債務の見込額に基づいて計上している。  
なお、退職給付債務は期末自己都合要支給額に基づいて計算している。  
役員の退職慰労金の支出に備えるため、内規に基づく期末要支給額を計上している。  
なお、会計基準変更時差異は、15年で費用処理している。
- (4) 消費税等の会計処理  
消費税等については税込方式を採用している。

### 2. リース取引の処理方法

#### ファイナンス・リース取引

ファイナンス・リース取引については所有権移転外取引であり、通常の賃貸借取引に関わる方法に準じた会計処理によっている。

取得価額相当額が一件当たり3百万円以上のファイナンス・リース資産の取引状況は下記の通りである。

- (1) リース物件の取得価額相当額、減価償却累計額相当額及び期末残高相当額

(単位 円)

	情報機器等
取得価額相当額	58,338,759
減価償却累計額相当額	27,430,306
期末残高相当額	30,908,453

- (2) 未経過リース料期末残高相当額

(単位 円)

	1年以内	1年超	合計
未経過リース料期末残高相当額	14,516,635	17,475,330	31,991,965

- (3) 当期の支払リース料、減価償却費相当額及び支払利息相当額

(単位 円)

支払リース料	13,520,400
減価償却費相当額	12,694,859
支払利息相当額	1,032,476

- (4) 減価償却費相当額の算定方法は、定額法によっている。

- (5) 利息相当額の計算はリース料総額と取得価額相当額との差額を利息相当額として、各期への配分は利息法によっている。

### 3. 基本財産及び特定資産の増減額及びその残高

基本財産及び特定資産の増減額及びその残高は、次のとおりである。

(単位 円)

科目	前期末残高	当期増加額	当期減少額	当期末残高
基本財産	100,000,000	300,000,000		400,000,000
小計	100,000,000	300,000,000		400,000,000
特定資産				
鉱工業技術振興基金	300,128,000		300,000,000	128,000
科学技術振興基金	69,030,665			69,030,665
特別修繕引当資産	1,183,186			1,183,186
退職給付引当資産	179,550,765	45,300,000	75,912,000	148,938,765
国際科学オリンピック積立資産	353,676,137		124,972,678	228,703,459
IBO2009つくば記念活動資金	0	21,927,821		21,927,821
展示品等特定資産	388,037,905	14,410,000	196,107,463	206,340,442
小計	1,291,606,658	81,637,821	696,992,141	676,252,338
合計	1,391,606,658	381,637,821	696,992,141	1,076,252,338

#### 4. 基本財産及び特定資産の財源等の内訳

基本財産及び特定資産の財源等の内訳は、次のとおりである。

(単位 円)

科目	当期末残高	(うち指定正味財産からの充当額)	(うち一般正味財産からの充当額)	(うち負債に対応する額)
基本財産	400,000,000	(400,000,000)		
小計	400,000,000	(400,000,000)		
特定資産				
鉱工業技術振興基金	128,000	(128,000)		
科学技術振興基金	69,030,665		(69,030,665)	
特別修繕引当資産	1,183,186		(1,183,186)	
退職給付引当資産	148,938,765			(148,938,765)
国際科学オリンピック積立資産	228,703,459	(228,703,459)		
IBO2009つくば記念活動資金	21,927,821	(21,927,821)		
展示品等特定資産	206,340,442	(206,340,442)		
小計	676,252,338	(457,099,722)	(70,213,851)	(148,938,765)
合計	1,076,252,338	(857,099,722)	(70,213,851)	(148,938,765)

#### 5. 固定資産の取得価額、減価償却累計額及び当期末残高

固定資産の取得価額、減価償却累計額及び当期末残高は、次のとおりである。

(単位 円)

科目	取得価額	減価償却累計額	当期末残高
建物及び付属設備	3,334,179,551	2,298,647,451	1,035,532,100
構築物	36,899,300	35,108,053	1,791,247
機械及び装置	47,113,020	42,805,233	4,307,787
展示品及び付属設備	636,231,825	588,737,620	47,494,205
工具器具備品	223,129,767	210,673,613	12,456,154
諸利用権	1,335,384	0	1,335,384
ソフトウェア	6,117,307	2,863,604	3,253,703
その他の資産	6,190,476	1,963,936	4,226,540
合計	4,291,196,630	3,180,799,510	1,110,397,120

#### 6. 満期保有目的の債券の内訳並びに帳簿価額、時価及び評価損益

満期保有目的の債券の内訳並びに帳簿価額、時価及び評価損益は、次のとおりである。

(単位 円)

科目	帳簿価額	時価	評価損益
利付国債第275回	100,000,000	104,050,000	4,050,000
利付国債第278回	100,000,000	106,300,000	6,300,000
利付国債第55回	30,000,000	30,369,000	369,000
利付国債第60回	20,000,000	20,312,000	312,000
利付国債第60回	50,000,000	50,780,000	780,000
利付国債第240回	49,825,000	51,230,000	1,405,000
合計	349,825,000	363,041,000	13,216,000

#### 7. 補助金等の内訳並びに交付者、当期の増減額及び残高

補助金等の内訳並びに交付者、当期の増減額及び残高は次のとおりである。

(単位 円)

補助金等の名称	交付者	前期末残高	当期増加額	当期減少額	当期末残高
補助金					
科学技術振興に関する開発研究等補助事業	財JKA	0	7,656,891	7,656,891	0
助成金					
全国巡回に対応した参加体験型による科学技術展示物の制作・展示	日本財団	0	8,000,000	8,000,000	0
DVDコンテンツ「深海シミュレータ」制作	財日本宝くじ協会	0	36,190,478	36,190,478	0
小学校教員の科学技術リテラシーの習得とリフレッシュの実態把握	新技術振興渡辺記念会	0	2,000,000	2,000,000	0
国際科学技術コンテスト支援業務	科学技術振興機構	0	254,700,000	254,700,000	0
合計		0	308,547,369	308,547,369	0

#### 8. 指定正味財産から一般正味財産への振替額の内訳

指定正味財産から一般正味財産への振替額の内訳は、次のとおりである。

(単位 円)

科目	取得価額
経常収益への振替額	
国際科学オリンピック事業の当期実施額	103,044,857
減価償却費計上による振替額	196,107,463
合計	299,152,320

#### 9. 担保に供している資産

該当なし

#### 10. 保証債務(債務の保証を主たる目的事業とする公益法人の場合を除く)等の偶発債務

該当なし

#### 11. 関連当事者との取引内容

該当なし

#### 12. 重要な後発事象

該当なし



# 財 産 目 録

平成22年3月31日現在

(単位 円)

科 目	金 額	
<b>I 資産の部</b>		
<b>1. 流動資産</b>		
<b>現 金 預 金</b>	<b>258,163,245</b>	
現金手許有	(3,014,849)	
当座預金	(122,140,719)	
普通通期預金	(114,924,223)	
定期預金	(4,979,600)	
郵便振替口座	(13,103,854)	
<b>未収金</b>	<b>700,068,980</b>	
情報システム事業その他		
<b>前払費用</b>	<b>16,703,559</b>	
役員・職員通勤定期代その他		
<b>商 品</b>	<b>1,232,962</b>	
所沢航空発祥記念館売店		
<b>そ の 他 流 動 資 産</b>	<b>30,283,890</b>	
仮払金・短期貸付金		
<b>貸 倒 引 当 金</b>	<b>△ 4,530,000</b>	
<b>流動資産合計</b>		<b>1,001,922,636</b>
<b>2. 固定資産</b>		
<b>基 本 財 産</b>		
<b>国債・定期預金</b>	<b>400,000,000</b>	
<b>基本財産合計</b>	<b>400,000,000</b>	
<b>特 定 資 産</b>		
<b>鉦 工 業 技 術 振 興 基 金</b>	<b>128,000</b>	
定期預金		
<b>科 学 技 術 振 興 基 金</b>	<b>69,030,665</b>	
定期預金		
<b>特 別 修 繕 引 当 資 産</b>	<b>1,183,186</b>	
定期預金		
<b>退 職 給 付 引 当 資 産</b>	<b>148,938,765</b>	
定期預金・普通預金		
<b>国 際 科 学 オ リ ン ピ ッ ク 積 立 資 産</b>	<b>228,703,459</b>	
定期預金・普通預金・郵便振替		
<b>I B O 2 0 0 9 つ く ば 記 念 活 動 資 産</b>	<b>21,927,821</b>	
普通預金		
<b>展 示 品 等 特 定 資 産</b>	<b>206,340,442</b>	
普及啓発用展示設備		
<b>特定資産合計</b>	<b>676,252,338</b>	
<b>そ の 他 固 定 資 産</b>		
<b>建 物 及 び 付 属 設 備</b>	<b>1,035,532,100</b>	
本体及付属設備		
鉄骨鉄筋コンクリート造地下1階地上5階		
(事務棟のみ6階)		
建物面積5,106㎡ 延面積25,164㎡		
<b>構 築 物</b>	<b>1,791,247</b>	
外構舗装その他		
<b>機 械 及 び 装 置</b>	<b>4,307,787</b>	
コンピュータ設備その他		
<b>展 示 品 及 び 付 属 設 備</b>	<b>47,494,205</b>	
普及啓発用展示設備		
<b>工 具 器 具 備 品</b>	<b>12,456,154</b>	
コンピュータその他		
<b>諸 利 用 権</b>	<b>1,335,384</b>	
電話加入権その他		
<b>ソ フ ト ウ ェ ア</b>	<b>3,253,703</b>	
<b>そ の 他 の 資 産</b>	<b>4,226,540</b>	
電気通信設備設置分担金その他		
<b>その他固定資産合計</b>	<b>1,110,397,120</b>	
<b>固定資産合計</b>		<b>2,186,649,458</b>
<b>資産合計</b>		<b>3,188,572,094</b>

科 目	金 額		
<b>II 負債の部</b>			
<b>1. 流動負債</b>			
未 払 費 用	643,082,574		
業者支払未払分その他			
前 受 金	20,304,372		
催物場使用料前受分その他			
預 り 金	24,397,688		
源泉所得税・住民税その他			
賞 与 引 当 金	33,193,340		
未 払 法 人 税 等	21,796,100		
未 払 消 費 税 等	11,013,400		
<b>流動負債合計</b>		753,787,474	
<b>2. 固定負債</b>			
長 期 預 り 保 証 金	24,173,120		
部屋貸保証金			
退 職 給 付 引 当 金	473,389,859		
役員・職員分			
<b>固定負債合計</b>		497,562,979	
<b>負債合計</b>			1,251,350,453
<b>正味財産</b>			1,937,221,641

# 一般会計収支計算書

平成21年4月1日から平成22年3月31日まで

(単位 円)

科 目	予 算 額	決 算 額	差 異	備 考
<b>I 事業活動収支の部</b>				
<b>1.事業活動収入</b>				
① 基本財産運用収入	5,310,000	5,154,261	△ 155,739	
基本財産利息収入	5,310,000	5,154,261	△ 155,739	
② 特定資産運用収入	120,000	166,119	46,119	
科学技術振興基金等利息収入	120,000	166,119	46,119	
③ 寄付・賛助金収入	62,000,000	64,870,000	2,870,000	
寄付・賛助金収入	62,000,000	64,870,000	2,870,000	
④ 事業収入	2,619,860,000	2,824,418,352	204,558,352	
科学技術振興事業収入	576,505,000	590,458,986	13,953,986	
協賛金収入	(43,900,000)	(36,169,750)	(△7,730,250)	科学の祭典、生物学・物理オリンピック等
セミナー等会費収入	(5,198,000)	(4,761,790)	(△436,210)	エネルギー利用シンポジウム等
受託事業収入	(527,407,000)	(549,527,446)	(22,120,446)	放射線に関する理解増進、サイエンスキャンプ等
科学技術館事業収入	836,917,000	1,110,253,722	273,336,722	
入館料収入	(115,500,000)	(128,516,930)	(13,016,930)	
展示出展料収入	(212,964,000)	(231,440,155)	(18,476,155)	科学技術館展示室
協賛金収入	(10,000,000)	(13,398,471)	(3,398,471)	特別展等
科学技術館付帯事業収入	(32,302,000)	(24,376,770)	(△7,925,230)	パソコン道場等
サイエンス友の会会費収入	(15,750,000)	(14,669,200)	(△1,080,800)	
受託事業収入	(18,900,000)	(58,376,048)	(39,476,048)	沖縄こども科学力養成塾、巡回展
企画開発事業収入	(431,501,000)	(639,476,148)	(207,975,148)	ハンセン病資料館運営、教育文化施設等
情報システム事業収入	376,772,000	304,887,221	△ 71,884,779	
航空記念館運営収入	230,000,000	232,372,898	2,372,898	
委託料・利用料金収入	(221,790,000)	(219,904,260)	(△1,885,740)	
自主事業収入	(8,210,000)	(12,468,638)	(4,258,638)	
催物場使用料等収入	488,370,000	472,535,712	△ 15,834,288	催物場、ホール、会議室等
レストラン等業務収入	30,122,000	29,794,669	△ 327,331	
スタジオ等使用料収入	81,174,000	84,115,144	2,941,144	スタジオ、テナント
⑤ 雑収入	2,833,000	17,548,886	14,715,886	
雑収入	2,833,000	17,548,886	14,715,886	
<b>事業活動収入計</b>	<b>2,690,123,000</b>	<b>2,912,157,618</b>	<b>222,034,618</b>	

科 目	予 算 額	決 算 額	差 異	備 考
<b>2.事業活動支出</b>				
① 事業費支出	<b>2,090,851,000</b>	<b>2,287,631,056</b>	<b>196,780,056</b>	
科学技術振興事業費支出	597,505,000	617,715,705	20,210,705	
自主事業費支出	(70,098,000)	(68,188,259)	(△1,909,741)	科学の祭典、生物学・物理オリンピック等
受託事業費支出	(527,407,000)	(549,527,446)	(22,120,446)	放射線に関する理解増進、サイエンスキャンプ等
科学技術館事業費支出	791,376,000	1,051,428,130	260,052,130	
科学技術館運営費支出	(342,241,000)	(342,522,968)	(281,968)	展示保守等
サイエンス友の会事業費支出	(28,725,000)	(22,344,298)	(△6,380,702)	
受託事業費支出	(18,900,000)	(58,376,048)	(39,476,048)	沖縄こども科学力養成塾、巡回展
企画開発事業費支出	(401,510,000)	(628,184,816)	(226,674,816)	ハンセン病資料館運営、教育文化施設等
情報システム事業費支出	342,136,000	275,950,656	△ 66,185,344	
航空記念館運営費支出	230,000,000	221,239,976	△ 8,760,024	
催物場等業務費支出	129,834,000	121,296,589	△ 8,537,411	催物場、ホール、会議室等
② 管理費支出	<b>591,880,000</b>	<b>610,584,536</b>	<b>18,704,536</b>	
建物維持管理費支出	295,932,000	288,995,055	△ 6,936,945	
ビル管理費支出	(165,257,000)	(159,501,346)	(△5,755,654)	
水道光熱費支出	(66,132,000)	(57,797,692)	(△8,334,308)	
営繕・物品修理費等支出	(28,657,000)	(38,297,842)	(9,640,842)	
保険料支出	(5,076,000)	(4,280,809)	(△795,191)	
借地料支出	(30,810,000)	(29,117,366)	(△1,692,634)	
役員報酬・職員給料手当等支出	200,911,000	188,814,651	△ 12,096,349	
退職給付支出	43,063,000	75,912,000	32,849,000	
事務費支出	51,974,000	56,862,830	4,888,830	税金、諸謝金等
③ 補助・助成事業会計繰出金支出	<b>6,170,000</b>	<b>6,216,109</b>	<b>46,109</b>	
補助・助成事業会計繰出金支出	6,170,000	6,216,109	46,109	
<b>事業活動支出計</b>	<b>2,688,901,000</b>	<b>2,904,431,701</b>	<b>215,530,701</b>	
<b>事業活動収支差額</b>	<b>1,222,000</b>	<b>7,725,917</b>	<b>6,503,917</b>	
<b>II 投資活動収支の部</b>				
<b>1.投資活動収入</b>				
① 特定資産取崩収入	<b>351,988,000</b>	<b>375,912,000</b>	<b>23,924,000</b>	
鉱工業技術振興基金取崩収入	300,000,000	300,000,000	0	
退職給付引当資産取崩収入	43,063,000	75,912,000	32,849,000	
科学技術振興基金取崩収入	8,925,000	0	△ 8,925,000	
<b>投資活動収入計</b>	<b>351,988,000</b>	<b>375,912,000</b>	<b>23,924,000</b>	
<b>2.投資活動支出</b>				
① 基本財産取得支出	<b>300,000,000</b>	<b>300,000,000</b>	<b>0</b>	
基本財産取得支出	300,000,000	300,000,000	0	
② 特定資産取得支出	<b>35,000,000</b>	<b>45,300,000</b>	<b>10,300,000</b>	
退職給付引当資産取得支出	35,000,000	45,300,000	10,300,000	
③ 固定資産取得支出	<b>9,285,000</b>	<b>3,283,980</b>	<b>△ 6,001,020</b>	
建物及び付属設備修繕費支出	6,975,000	472,500	△ 6,502,500	(そのほか、事業の目的のために要する固定資産取得支出は当該事業費に含めて計上している)
器具備品購入支出	2,310,000	2,811,480	501,480	
④ 特別修繕会計繰出金支出	<b>8,925,000</b>	<b>8,400,000</b>	<b>△ 525,000</b>	
特別修繕会計繰出金支出	8,925,000	8,400,000	△ 525,000	
<b>投資活動支出計</b>	<b>353,210,000</b>	<b>356,983,980</b>	<b>3,773,980</b>	
<b>投資活動収支差額</b>	<b>△ 1,222,000</b>	<b>18,928,020</b>	<b>20,150,020</b>	
<b>当期収支差額</b>	<b>0</b>	<b>26,653,937</b>	<b>26,653,937</b>	
<b>前期繰越収支差額</b>	<b>62,096,667</b>	<b>10,145,159</b>	<b>△ 51,951,508</b>	
<b>次期繰越収支差額</b>	<b>62,096,667</b>	<b>36,799,096</b>	<b>△ 25,297,571</b>	

# 補助・助成事業会計収支計算書

平成21年4月1日から平成22年3月31日まで

(単位 円)

科 目	予 算 額	決 算 額	差 異	備 考
<b>I 事業活動収支の部</b>				
<b>1.事業活動収入</b>				
① 補 助 ・ 助 成 金 収 入	<b>306,035,000</b>	<b>308,547,369</b>	<b>2,512,369</b>	
(財) J K A 補 助 金 収 入	8,335,000	7,656,891	△ 678,109	
科学技術振興に関する調査研究等補助事業	4,336,000	3,942,182	△ 393,818	
自 転 車 体 験 学 習 に よ る 青 少 年 の 育 成 補 助 事 業	3,999,000	3,714,709	△ 284,291	
日 本 財 団 助 成 金 収 入	8,000,000	8,000,000	0	
「美を追究する科学技術」に関する 巡 回 展 示 の 実 施	8,000,000	8,000,000	0	
(財) 日 本 宝 く じ 協 会 助 成 金 収 入	40,000,000	36,190,478	△ 3,809,522	
DVDコンテンツ「深海シミュレータ」制作	40,000,000	36,190,478	△ 3,809,522	
新 技 術 振 興 渡 辺 記 念 会 助 成 金 収 入	4,500,000	2,000,000	△ 2,500,000	
小学校教員の科学技術リテラシーの 習得とリフレッシュの実態把握	4,500,000	2,000,000	△ 2,500,000	
科 学 技 術 振 興 機 構 助 成 金 収 入	245,200,000	254,700,000	9,500,000	
国際生物学オリンピックへの派遣事業	25,000,000	32,700,000	7,700,000	国内選考、国際大会派遣
国際物理オリンピックへの派遣事業	25,000,000	27,000,000	2,000,000	物理チャレンジ、国際大会派遣
国際生物学オリンピック開催・準備事業	129,400,000	128,000,000	△ 1,400,000	2009年開催
国際化学オリンピック開催準備事業	65,800,000	67,000,000	1,200,000	2010年開催
② 一 般 会 計 繰 入 金 収 入	<b>6,170,000</b>	<b>6,216,109</b>	<b>46,109</b>	
一 般 会 計 繰 入 金 収 入	6,170,000	6,216,109	46,109	
③ 国 際 科 学 オ リ ン ピ ッ ク 会 計 繰 入 金 収 入	<b>0</b>	<b>9,537,502</b>	<b>9,537,502</b>	
国 際 科 学 オ リ ン ピ ッ ク 会 計 繰 入 金 収 入	0	9,537,502	9,537,502	
<b>事業活動収入計</b>	<b>312,205,000</b>	<b>324,300,980</b>	<b>12,095,980</b>	
<b>2.事業活動支出</b>				
① 事 業 費 支 出	<b>312,205,000</b>	<b>324,300,980</b>	<b>12,095,980</b>	
(財) J K A 補 助 事 業 費 支 出	12,505,000	11,485,339	△ 1,019,661	
科学技術振興に関する調査研究等補助事業	6,505,000	5,913,275	△ 591,725	
自 転 車 体 験 学 習 に よ る 青 少 年 の 育 成 補 助 事 業	6,000,000	5,572,064	△ 427,936	
日 本 財 団 助 成 事 業 費 支 出	10,000,000	10,000,000	0	
「美を追究する科学技術」に関する 巡 回 展 示 の 実 施	10,000,000	10,000,000	0	
(財) 日 本 宝 く じ 協 会 助 成 事 業 費 支 出	40,000,000	38,010,420	△ 1,989,580	
DVDコンテンツ「深海シミュレータ」制作	40,000,000	38,010,420	△ 1,989,580	
新 技 術 振 興 渡 辺 記 念 会 助 成 事 業 費 支 出	4,500,000	2,001,900	△ 2,498,100	
小学校教員の科学技術リテラシーの 習得とリフレッシュの実態把握	4,500,000	2,001,900	△ 2,498,100	
科 学 技 術 振 興 機 構 助 成 事 業 費 支 出	245,200,000	262,803,321	17,603,321	
国際生物学オリンピックへの派遣事業	25,000,000	32,799,829	7,799,829	
国際物理オリンピックへの派遣事業	25,000,000	27,134,012	2,134,012	
国際生物学オリンピック開催・準備事業	129,400,000	132,112,581	2,712,581	
国際化学オリンピック開催準備事業	65,800,000	70,756,899	4,956,899	
<b>事業活動支出計</b>	<b>312,205,000</b>	<b>324,300,980</b>	<b>12,095,980</b>	
<b>事業活動収支差額</b>	<b>0</b>	<b>0</b>	<b>0</b>	
<b>当期収支差額</b>	<b>0</b>	<b>0</b>	<b>0</b>	
<b>前期繰越収支差額</b>	<b>0</b>	<b>0</b>	<b>0</b>	
<b>次期繰越収支差額</b>	<b>0</b>	<b>0</b>	<b>0</b>	

# 特別修繕会計収支計算書

平成21年4月1日から平成22年3月31日まで

(単位 円)

科 目	予 算 額	決 算 額	差 異	備 考
<b>I 投資活動収支の部</b>				
<b>1.投資活動収入</b>				
① 一般会計繰入金収入	8,925,000	8,400,000	△ 525,000	
一般会計繰入金収入	8,925,000	8,400,000	△ 525,000	
<b>投資活動収入計</b>	<b>8,925,000</b>	<b>8,400,000</b>	<b>△ 525,000</b>	
<b>2.投資活動支出</b>				
① 特別修繕費支出	8,925,000	8,400,000	△ 525,000	
空調設備改修工事費支出	8,925,000	8,400,000	△ 525,000	
<b>投資活動支出計</b>	<b>8,925,000</b>	<b>8,400,000</b>	<b>△ 525,000</b>	
<b>投資活動収支差額</b>	<b>0</b>	<b>0</b>	<b>0</b>	
<b>当期収支差額</b>	<b>0</b>	<b>0</b>	<b>0</b>	
<b>前期繰越収支差額</b>	<b>0</b>	<b>0</b>	<b>0</b>	
<b>次期繰越収支差額</b>	<b>0</b>	<b>0</b>	<b>0</b>	

# 国際科学オリンピック会計収支計算書

平成21年4月1日から平成22年3月31日まで

(単位 円)

科 目	予 算 額	決 算 額	差 異	備 考
<b>I 事業活動収支の部</b>				
<b>1. 事業活動収入</b>				
① 寄 付 金 収 入	13,100,000	40,989,811	27,889,811	
国際生物学オリンピック寄付金収入	3,100,000	34,226,750	31,126,750	2009年開催
国際化学オリンピック寄付金収入	10,000,000	6,763,061	△ 3,236,939	2010年開催
② 参 加 費 収 入	0	27,686,530	27,686,530	
国際生物学オリンピック参加費収入	0	27,686,530	27,686,530	
③ 雑 収 入	900,000	1,565,588	665,588	
受 取 利 息 収 入	900,000	756,688	△ 143,312	
雑 収 入	0	808,900	808,900	
<b>事業活動収入計</b>	<b>14,000,000</b>	<b>70,241,929</b>	<b>56,241,929</b>	
<b>2. 事業活動支出</b>				
① 事 業 費 支 出	159,200,000	163,749,284	4,549,284	
国際生物学オリンピック事業費支出	95,400,000	130,082,675	34,682,675	
国際化学オリンピック事業費支出	63,800,000	33,666,609	△ 30,133,391	
② 補 助 ・ 助 成 事 業 会 計 繰 出 金 支 出	0	9,537,502	9,537,502	
補助・助成事業会計繰出金支出	0	9,537,502	9,537,502	
<b>事業活動支出計</b>	<b>159,200,000</b>	<b>173,286,786</b>	<b>14,086,786</b>	
<b>事業活動収支差額</b>	<b>△ 145,200,000</b>	<b>△ 103,044,857</b>	<b>42,155,143</b>	
<b>II 投資活動収支の部</b>				
<b>1. 投資活動収入</b>				
① 特 定 資 産 取 崩 収 入	145,200,000	124,972,678	△ 20,227,322	
国際生物学オリンピック積立資産取崩収入	92,200,000	95,388,661	3,188,661	
国際化学オリンピック積立資産取崩収入	53,000,000	29,584,017	△ 23,415,983	
<b>投資活動収入計</b>	<b>145,200,000</b>	<b>124,972,678</b>	<b>△ 20,227,322</b>	
<b>2. 投資活動支出</b>				
① 特 定 資 産 取 得 支 出	0	21,927,821	21,927,821	
IBO2009つくば記念活動資金支出	0	21,927,821	21,927,821	
<b>投資活動支出計</b>	<b>0</b>	<b>21,927,821</b>	<b>21,927,821</b>	
<b>投資活動収支差額</b>	<b>145,200,000</b>	<b>103,044,857</b>	<b>△ 42,155,143</b>	
<b>当期収支差額</b>	<b>0</b>	<b>0</b>	<b>0</b>	
<b>前期繰越収支差額</b>	<b>0</b>	<b>0</b>	<b>0</b>	
<b>次期繰越収支差額</b>	<b>0</b>	<b>0</b>	<b>0</b>	

# 収支計算書総括表

平成21年4月1日から平成22年3月31日まで

(単位 円)

科 目	一般会計	補助・助成 事業会計	特別修繕 会計	国際科学オリン ピック会計	内部取引消去	合 計
<b>I 事業活動収支の部</b>						
<b>1.事業活動収入</b>						
基本財産利息収入	5,154,261					5,154,261
科学技術振興基金等利息収入	166,119					166,119
寄付・賛助金収入	64,870,000					64,870,000
科学技術振興事業収入	590,458,986					590,458,986
科学技術館事業収入	1,110,253,722					1,110,253,722
情報システム事業収入	304,887,221					304,887,221
航空記念館運営収入	232,372,898					232,372,898
催物場使用料等収入	472,535,712					472,535,712
レストラン等業務収入	29,794,669					29,794,669
スタジオ等使用料収入	84,115,144					84,115,144
財) J K A 補助金収入		7,656,891				7,656,891
日本財団助成金収入		8,000,000				8,000,000
財)日本宝くじ協会助成金収入		36,190,478				36,190,478
新技術振興渡辺記念会助成金収入		2,000,000				2,000,000
科学技術振興機構助成金収入		254,700,000				254,700,000
国際科学オリンピック寄付金収入				40,989,811		40,989,811
国際生物学オリンピック参加費収入				27,686,530		27,686,530
雑収入	17,548,886			1,565,588		19,114,474
一般会計繰入金収入		6,216,109			△ 6,216,109	-
国際科学オリンピック会計繰入金収入		9,537,502			△ 9,537,502	-
<b>事業活動収入計</b>	<b>2,912,157,618</b>	<b>324,300,980</b>	<b>0</b>	<b>70,241,929</b>	<b>△ 15,753,611</b>	<b>3,290,946,916</b>
<b>2.事業活動支出</b>						
科学技術振興事業費支出	617,715,705					617,715,705
科学技術館事業費支出	1,051,428,130					1,051,428,130
情報システム事業費支出	275,950,656					275,950,656
航空記念館運営費支出	221,239,976					221,239,976
催物場等業務費支出	121,296,589					121,296,589
建物維持管理費支出	288,995,055					288,995,055
役員報酬・職員給料手当等支出	188,814,651					188,814,651
退職給付支出	75,912,000					75,912,000
事務費支出	56,862,830					56,862,830
財) J K A 補助事業費支出		11,485,339				11,485,339
日本財団助成事業費支出		10,000,000				10,000,000
財)日本宝くじ協会助成事業費支出		38,010,420				38,010,420
新技術振興渡辺記念会助成事業費支出		2,001,900				2,001,900
科学技術振興機構助成事業費支出		262,803,321				262,803,321
国際科学オリンピック事業費支出				163,749,284		163,749,284
補助・助成事業会計繰出金支出	6,216,109			9,537,502	△ 15,753,611	-
<b>事業活動支出計</b>	<b>2,904,431,701</b>	<b>324,300,980</b>	<b>0</b>	<b>173,286,786</b>	<b>△ 15,753,611</b>	<b>3,386,265,856</b>
<b>事業活動収支差額</b>	<b>7,725,917</b>	<b>0</b>	<b>0</b>	<b>△ 103,044,857</b>	<b>-</b>	<b>△ 95,318,940</b>
<b>II 投資活動収支の部</b>						
<b>1.投資活動収入</b>						
鉱工業技術振興基金取崩収入	300,000,000					300,000,000
退職給付引当資産取崩収入	75,912,000					75,912,000
国際科学オリンピック積立資産取崩収入				124,972,678		124,972,678
一般会計繰入金収入			8,400,000		△ 8,400,000	-
<b>投資活動収入計</b>	<b>375,912,000</b>	<b>0</b>	<b>8,400,000</b>	<b>124,972,678</b>	<b>△ 8,400,000</b>	<b>500,884,678</b>
<b>2.投資活動支出</b>						
基本財産取得支出	300,000,000					300,000,000
退職給付引当資産取得支出	45,300,000					45,300,000
建物及び附属設備修繕費支出	472,500					472,500
器具備品購入支出	2,811,480					2,811,480
特別修繕費支出			8,400,000			8,400,000
IBO2009つくば記念活動資金支出				21,927,821		21,927,821
特別修繕会計繰出金支出	8,400,000				△ 8,400,000	-
<b>投資活動支出計</b>	<b>356,983,980</b>	<b>0</b>	<b>8,400,000</b>	<b>21,927,821</b>	<b>△ 8,400,000</b>	<b>378,911,801</b>
<b>投資活動収支差額</b>	<b>18,928,020</b>	<b>0</b>	<b>0</b>	<b>103,044,857</b>	<b>-</b>	<b>121,972,877</b>
<b>当期収支差額</b>	<b>26,653,937</b>	<b>0</b>	<b>0</b>	<b>0</b>	<b>-</b>	<b>26,653,937</b>
<b>前期繰越収支差額</b>	<b>10,145,159</b>	<b>0</b>	<b>0</b>	<b>0</b>	<b>-</b>	<b>10,145,159</b>
<b>次期繰越収支差額</b>	<b>36,799,096</b>	<b>0</b>	<b>0</b>	<b>0</b>	<b>-</b>	<b>36,799,096</b>



## 収支計算書に対する注記

### 1. 資金の範囲

資金の範囲には、現金預金、未収金、前払費用、その他流動資産、貸倒引当金、未払費用、前受金、預り金、未払法人税等及び未払消費税等を含めている。

なお、前期末及び当期末残高は、下記2に記載するとおりである。

### 2. 次期繰越収支差額に含まれる資産及び負債の内訳

(単位 円)

科 目	前 期 末 残 高	当 期 末 残 高
現 金 預 金	459,263,717	258,163,245
未 収 金	705,338,288	700,068,980
前 払 費 用	18,220,190	16,703,559
そ の 他 流 動 資 産	25,516,160	30,283,890
貸 倒 引 当 金	△ 4,564,000	△ 4,530,000
<b>合 計</b>	<b>1,203,774,355</b>	<b>1,000,689,674</b>
未 払 費 用	879,775,784	643,082,574
前 受 金	19,008,900	20,304,372
預 り 金	35,631,368	24,397,688
未 払 法 人 税 等	9,927,200	21,796,100
未 払 消 費 税 等	5,989,500	11,013,400
<b>合 計</b>	<b>950,332,752</b>	<b>720,594,134</b>
旧情報事業会計からの退職給付引当金引継額	(注) △ 243,296,444	△ 243,296,444
<b>次期繰越収支差額</b>	<b>10,145,159</b>	<b>36,799,096</b>

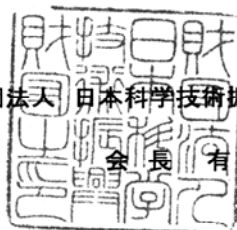
(注) 過年度において一般会計に併合された情報事業会計は、収益事業に該当するため企業会計の基準を適用し、退職給付引当金を資金の範囲(次期繰越収支差額)に含めている。

以上の通りであります。

平成22年6月4日

財団法人 日本科学技術振興財団

会長 有馬朗人



上記各項目の調査をとげ、その正確妥当なことを認めます。

平成22年6月10日

監事 佐伯尚孝



監事 中村芳夫




# 独立監査人の監査報告書

平成22年6月4日

財団法人日本科学技術振興財団  
会長 有馬 朗 人 殿  
監事 佐伯 尚 孝 殿  
監事 中村 芳 夫 殿


志村公認会計士事務所

公認会計士

志村 晃司 

永山公認会計士事務所

公認会計士

永山 茂行 

私たちは、財団法人日本科学技術振興財団の平成21年4月1日から平成22年3月31日までの平成21年度の下記の財務諸表及び収支計算書（以下「財務諸表等」という。）について監査を行った。

記

## 1. 財務諸表

貸借対照表、正味財産増減計算書、キャッシュ・フロー計算書及び財産目録

## 2. 収支計算書

一般会計収支計算書、補助・助成事業会計収支計算書、特別修繕会計収支計算書、国際科学オリンピック会計収支計算書及び収支計算書総括表

この財務諸表等の作成責任は理事者にあり、私たちの責任は独立の立場から財務諸表等に対する意見を表明することにある。

私たちは、我が国において一般に公正妥当と認められる監査の基準に準拠して監査を行った。監査の基準は、私たちに財務諸表等に重要な虚偽の表示がないかどうかの合理的な保証を得ることを求めている。監査は、試査を基礎として行われ、理事者が採用した会計方針及びその適用方法並びに理事者によって行われた見積りの評価も含め全体としての財務諸表等の表示を検討することを含んでいる。私たちは、監査の結果として意見表明のための合理的な基礎を得たと判断している。

監査の結果、私たちの意見は次のとおりである。

- (1) 私たちは、財務諸表が、我が国において一般に公正妥当と認められる公益法人会計の基準に準拠して、財団法人日本科学技術振興財団の当該財務諸表に係る期間の財産、正味財産増減及びキャッシュ・フローの状況をすべての重要な点において適正に表示しているものと認める。
- (2) 私たちは、収支計算書が、「公益法人会計における内部管理事項について」（平成17年3月23日公益法人等の指導監督等に関する関係省庁連絡会議幹事会申合せ）に従って、財団法人日本科学技術振興財団の平成21年度の収支の状況をすべての重要な点において適正に表示しているものと認める。

財団法人日本科学技術振興財団と私たちとの間には、公認会計士法の規定により記載すべき利害関係はない。

以上